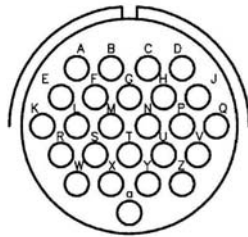


Esquemas de conexión

Conectores Circular

Circular 25 Pin

24A-25

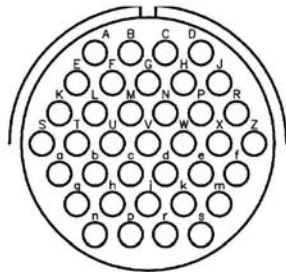


25 Pin/ 8 Channel

Ch.	+	-	G
1	A	E	F
2	G	C	B
3	D	H	J
4	M	L	K
5	Q	P	N
6	W	S	R
7	T	X	Y
8	Z	V	U

Circular 37 Pin

28-21



37 Pin / 12 Channel

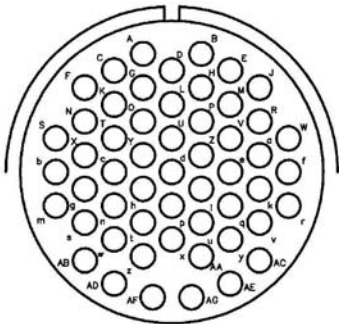
Ch.	+	-	G
1	E	F	A
2	B	C	G
3	H	J	D
4	S	T	K
5	L	M	U
6	V	W	N
7	P	R	X
8	a	b	g
9	c	d	j
10	e	f	m
11	n	p	h
12	r	s	k

Esquemas de conexión

Conectores Circular

Circular 54 Pin

32-22

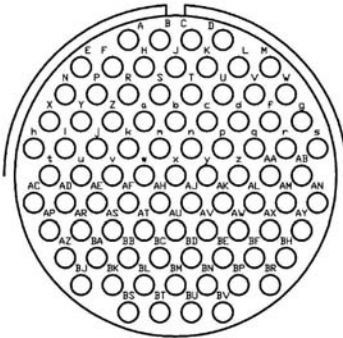


54 Pin / 16 Channel

Ch.	+	-	G	Ch.	+	-	G
1	W	f	r	9	d	p	x
2	J	R	a	10	A	G	O
3	k	v	AC	11	Y	h	t
4	E	M	V	12	C	K	T
5	e	q	y	13	c	n	w
6	B	H	P	14	F	N	X
7	Z	i	u	15	g	s	AB
8	D	L	U	16	S	b	m

Circular 85 Pin

40-56



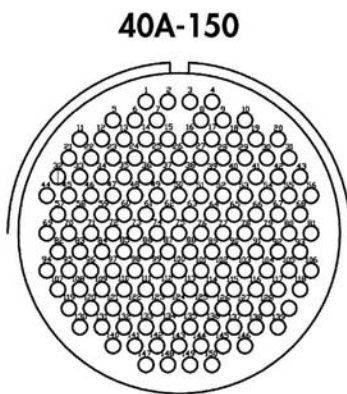
85 Pin / 28 Channel

Ch	+	-	G	Ch	+	-	G	Ch	+	-	G
1	A	B	C	10	k	m	n	19	AT	AU	AV
2	E	F	H	11	p	q	r	20	AW	AX	AY
3	J	K	L	12	t	u	v	21	AZ	BA	BB
4	N	P	R	13	w	x	y	22	BC	BD	BE
5	S	T	U	14	z	AA	AB	23	BJ	BK	BL
6	X	Y	Z	15	AC	AD	AE	24	BM	BN	BP
7	a	b	c	16	AF	AH	AJ	25	BS	BT	BU
8	d	f	g	17	AK	AL	AM	26	BV	BR	BF
9	h	i	j	18	AP	AR	AS	27	BH	AN	s
								28	W	M	D

Esquemas de conexión

Conectores
Circular

Circular 150 Pin



150 Pin / 48 Channel											
Ch	+	-	G	Ch	+	-	G	Ch	+	-	G
1	1	2	3	17	50	51	52	33	100	101	102
2	5	6	7	18	53	54	55	34	103	104	105
3	8	9	10	19	57	58	59	35	56	81	106
4	11	12	13	20	60	61	62	36	107	108	109
5	14	15	16	21	63	64	65	37	110	111	112
6	17	18	19	22	66	67	68	38	113	114	115
7	21	22	23	23	69	70	71	39	116	117	118
8	24	25	26	24	72	73	74	40	119	120	121
9	27	28	29	25	75	76	77	41	122	123	124
10	20	30	31	26	78	79	80	42	125	126	127
11	32	33	34	27	82	83	84	43	139	128	129
12	35	36	37	28	85	86	87	44	130	131	132
13	38	39	40	29	88	89	90	45	133	134	135
14	41	42	43	30	91	92	93	46	136	137	138
15	44	45	46	31	94	95	96	47	140	141	142
16	47	48	49	32	97	98	99	48	143	144	145

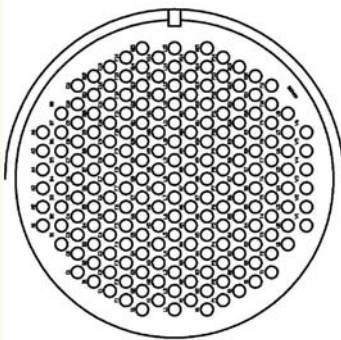
150 Pin / Channel 49 - 50			
49	147	148	149
50	4	146	150

Esquemas de conexión

Conectores Circular

Circular 201 Pin

40A-201



201 Pin / 67 Channel

Ch	+	-	G	Ch	+	-	G	Ch	+	-	G
1	A1	A2	A3	23	G4	G5	G6	45	N10	N11	N12
2	A4	A5	A6	24	G7	G8	G9	46	N13	N14	P14
3	B1	B2	B3	25	G10	G11	G12	47	P1	P2	P3
4	B4	B5	B6	26	G13	G14	F14	48	P4	P5	P6
5	B7	B8	C10	27	H1	H2	H3	49	P7	P8	P9
6	C1	C2	C3	28	H4	H5	H6	50	P10	P11	P12
7	C4	C5	C6	29	H7	H8	H9	51	P13	R13	S12
8	C7	C8	C9	30	H10	H11	H12	52	R1	R2	R3
9	D1	D2	D3	31	H13	H14	G15	53	R4	R5	R6
10	D4	D5	D6	32	L1	L2	L3	54	R7	R8	R9
11	D7	D8	D9	33	L4	L5	L6	55	R10	R11	R12
12	D10	D11	C11	34	L7	L8	L9	56	S1	S2	S3
13	E1	E2	E3	35	L10	L11	L12	57	S4	S5	S6
14	E4	E5	E6	36	L13	L14	L15	58	S7	S8	S9
15	E7	E8	E9	37	M1	M2	M3	59	S11	S12	T11
16	E10	E11	E12	38	M4	M5	M6	60	T1	T2	T3
17	F1	F2	F3	39	M7	M8	M9	61	T4	T5	T6
18	F4	F5	F6	40	M10	M11	M12	62	T7	T8	T9
19	F7	F8	F9	41	M13	M14	N15	63	U1	U2	U3
20	F10	F11	F12	42	N1	N2	N3	64	U4	U5	U6
21	F13	E13	D12	43	N4	N5	N6	65	U7	U8	T10
22	G1	G2	G3	44	N7	N8	N9	66	V1	V2	V3
								67	V4	V5	V6

Esquemas de conexión

Conectores Circular



Web: www.pinanson.com
@: pinanson@pinanson.com

PINANSON S.L
Avda. Constitución, 40. Mondéjar (Guadalajara). ESPAÑA.
Teléfono: +34 949 385 444 · Fax: +34 949 385 643

Revisión: ENERO 2015

Por los posibles cambios debido a las continuas mejoras en sus productos, Pínanson S.L. se reserva el derecho a cambiar los datos mostrados en el presente documento sin previo aviso. Los datos aquí expuestos corresponden a la fecha de revisión indicada.

